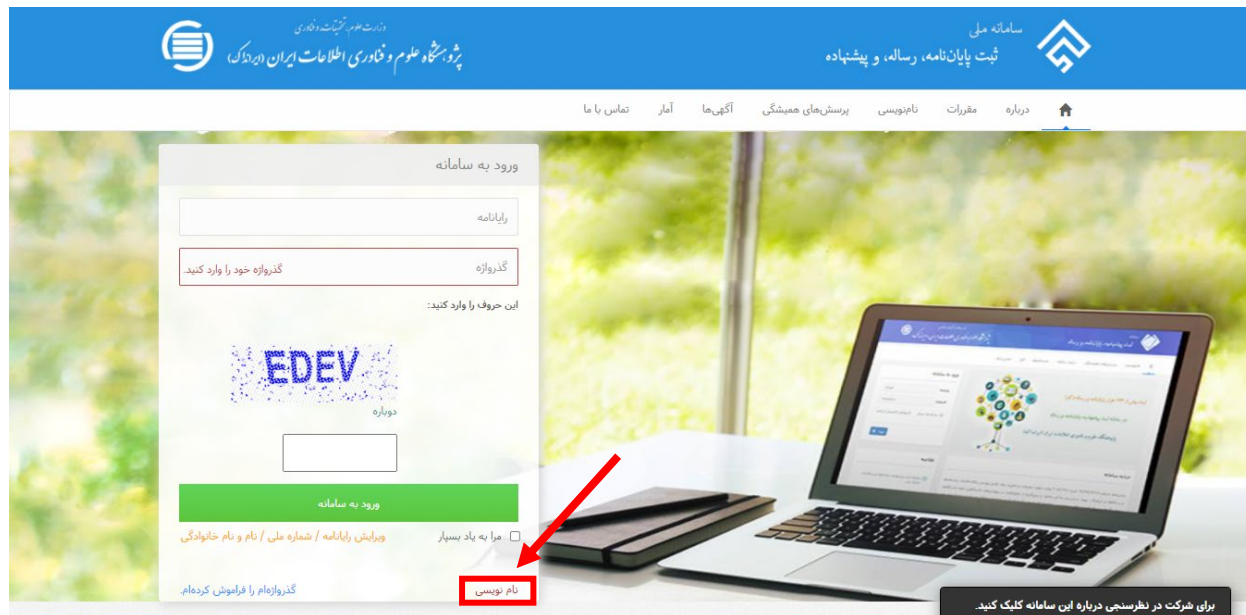


راهنمای اخذ کدرهگیری از سایت ایرانداک

- برای ثبت پروپوزال و دریافت کدرهگیری به نشانی sabt.irandoc.ac.ir مراجعه بفرمایید.

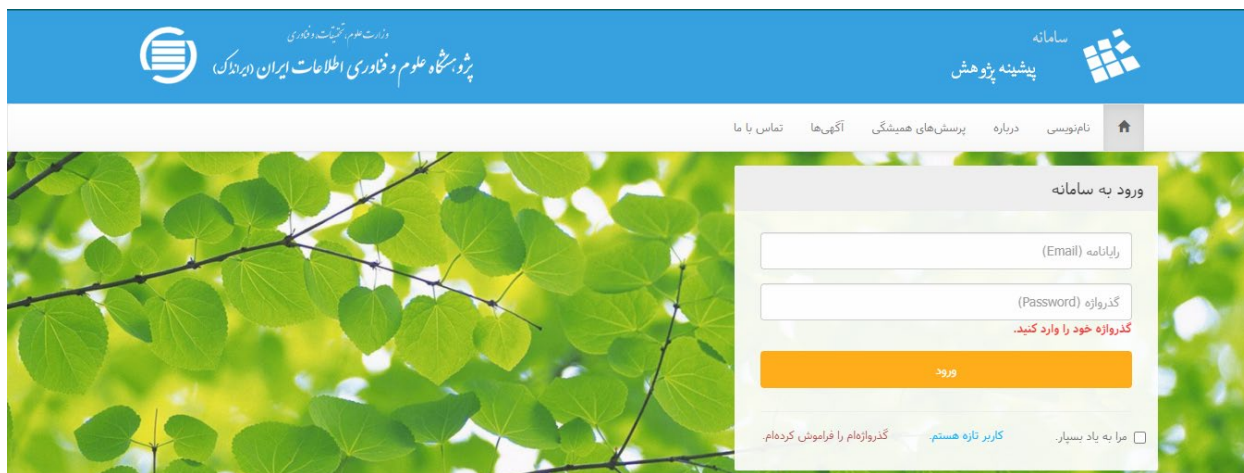


- باتوجه به تصویر پس از نام نویسی و ورود به سایت پروپوزال خود را ثبت کرده و در انتها کدرهگیری را دریافت کنید.

نکته: کدرهگیری برای تکمیل اطلاعات در سایت گلستان الزامی می باشد.

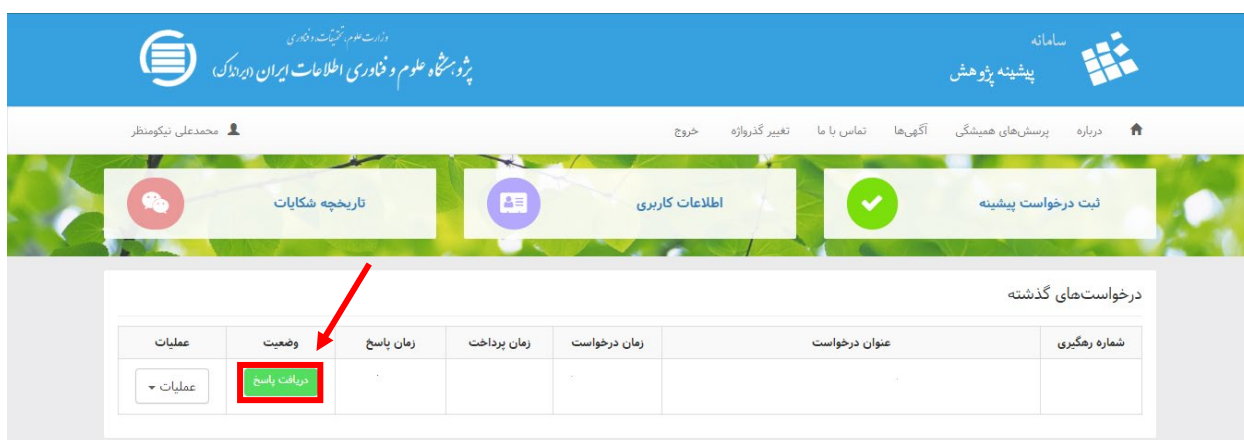
راهنمای دریافت PDF پیشینه پژوهش از سایت ایراندک

- برای دریافت پیشینه پژوهشی به نشانی pishineh.irandoc.ac.ir مراجعه بفرمایید.



نکته: برای ورود به سایت از مشخصات ثبت نامی در مرحله قبل استفاده کنید. در صورت عدم ورود با مشخصات فعلی، مرحله‌ی ثبت نام را در این قسمت انجام دهید.

- پس از ورود با انتخاب گزینه ثبت درخواست، اطلاعات خواسته شده را تکمیل کنید.
- پس از ثبت کامل اطلاعات و پرداخت هزینه‌ی مشخص شده، نتیجه پایانی حدود ۷۲ ساعت کاری در قسمت درخواست‌های گذشته ارائه خواهد شد.



شماره رهگیری	عنوان درخواست	زمان درخواست	زمان پرداخت	زمان پاسخ	وضعیت	عملیات
					دریافت پاسخ	عملیات

- با کلیک بر روی دریافت پاسخ PDF پیشینه پژوهشی را دریافت کنید.
- در آخر طبق دستور العمل قبل، مراحل ثبت پروپوزال در سایت گلستان را انجام دهید.